


LEGENDE INCENDIE				
Type	Symbole	Description	Pose	Hauteur
CA		Baie SDI+CMSI+AES	Saillie	sol
CB				
CC		Déclencheur manuel rouge avec ICC	saillie	AS=1.30M
CD		Détecteur optique de fumé avec ICC	saillie	plafond
CE		Détecteur optique de fumé avec ICC	saillie	
CF		Indicateur d'action	saillie	sous FP
CG				
CH		Sirène 90 dB + Flash lumineux	saillie	sous FP
CI		Sirène à massage parlé	saillie	sous FP
CJ		Flash lumineux	saillie	sous FP
CK		Panneau d'interdiction lumineux	saillie	sous FP
CL		Boitier de réarmement	saillie	AS=1.30M
CM		Porte Coupe Feu		
CN		Volet Coupe Feu		
CO		Clapet Coupe Feu T= télécommande ; A=autocommandé		
CP		Arrêt d'Installation Technique		
CQ		Dispositif Adaptateur de Commande - déverrouillage du contrôle d'accès	saillie	dans FP
CR		Coffret de relaying		
CS		Module déporté 4 lignes - commandé 4 DAS	saillie	dans FP
CT		Module déporté 4 lignes - commandé 4 contacts secs	saillie	dans FP
CU		Module déporté 1 lignes - commandé 1 DAS	saillie	dans FP
CV		Module déporté 1 lignes - commandé 1 contact sec	saillie	dans FP
CW		Dispositif intermédiaire de commande	saillie	dans FP
CY		Armoire électrique	Saillie	AS=1.70M
CZ				
DA				
DB				

PRINCIPE DE REPERAGE - ASSERVISSEMENT	
NATURE DU D.A.S. INITIALE DU BATIMENT NIVEAU D'IMPLANTATION DU D.A.S. XXXXXX-XXX-XXX — NUMERO CHRONO DU D.A.S. [D.A.S.] XX.XXX.XX.ED.XX.XX — ORDRE DE CABLAGE DU DAS LIGNIERAIS DE CABLAGE DU DAS ADRESSE DE L'ELEMENT DEPORTE ASSOCIE NUMERO DE BOUCLE DU DAS NUMERO DU MODULE DU DAS NUMERO DE CENTRALE	NATURE DE L'ELEMENT DEPORTE INITIALE DU BATIMENT NIVEAU D'IMPLANTATION DE L'ELEMENT DEPORTE XXXXXX-XXX-XXX — NUMERO CHRONO DE L'ELEMENT DEPORTE [ED] XX.XXX.XX.XXX — ADRESSE DE L'ELEMENT DEPORTE NUMERO DE BOUCLE DE L'ELEMENT DEPORTE NUMERO DE L'ELEMENT DEPORTE NUMERO DE CENTRALE

PRINCIPE DE REPERAGE - DETECTION INCENDIE	
NUMERO DE CENTRALE DU POINT NUMERO DE LIGNE DU POINT NUMERO DE MODULE DU POINT Technologie X X X 2000XXX — ADRESSE DU POINT (ADRESSABLE) NUMERO D'ADRESSE DU ZONE	1 Câble 2x1.5mm² CR1 1 Câble 2x1.5mm² R2V 2 Câbles 2x1.5mm² CR1 + 1 câble CR1 1P 6 avec écran 2 Câbles 2x2.5mm² CR1 + 1 câble CR1 1P 6 avec écran 1 Câble 2x1.5mm² R2V + 2 câbles SY11 1P 6 avec écran 1 Câble 2x2.5mm² CR1 + 1 câble CR1 1P 6 avec écran



MAITRE D'OUVRAGE
CAISSE DES DEPOTS
Secrétariat général du groupe
SDAIO Achats Immobilier / Logistique
56 rue de Lille
75356 PARIS 07

REEMPLACEMENT DU SYSTEME DE SECURITE INCENDIE
ET DESENFUMAGE NATUREL DES COMPARTIMENTS DE
L'Immeuble 15 Quai Anatole France - 75007 PARIS

DOE

PLAN INCENDIE
ASSERVISSEMENT
NIVEAU R+7

Fichier : 150_B_Plan d'implantations SSI -
ASSERVISSEMENT - Niveau R+7.dwg


Echelle = 1:100

INSTR.	DATE	MODIFICATIONS	N° PLAN
0	28/07/2016	Recolement	150


COORDINATEUR SSI

MAITRE D'OEUVRE


BUREAU DE CONTROLE



QUASSI Ile de France
1, Bis Rue du petit cormier
VELUY PLUS, BÂTE
78941 VELUY CEDEX




ALPES CONTROLES
1 rue La Courbe
75019 PARIS
Tél: 01 53 79 34 40 - Fax: 01 53 79 36 03
Email: alpes@alpes-controles.com

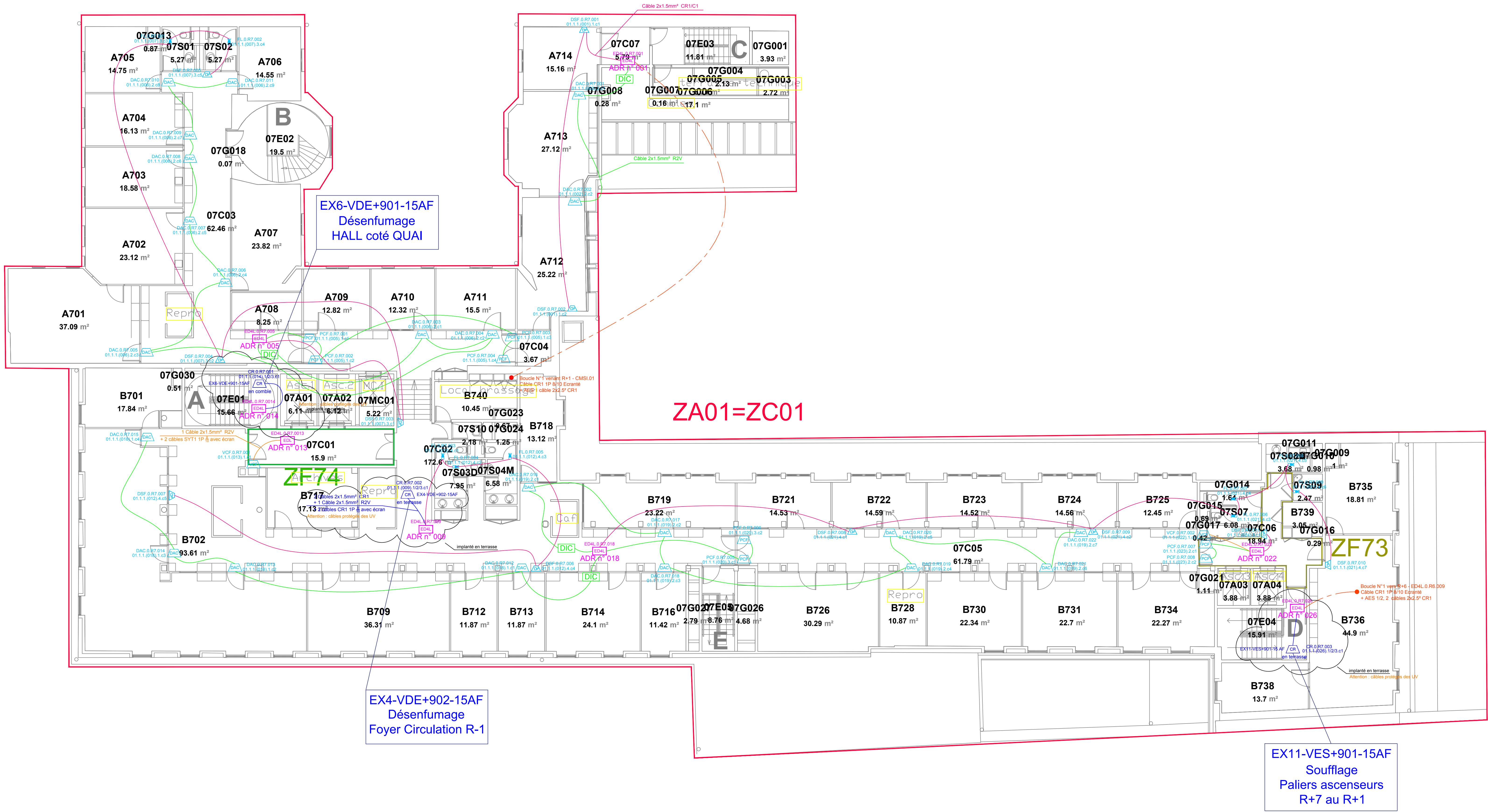


AMICA
1 rue La Courbe
75019 PARIS
Tél: 01 53 79 34 40 - Fax: 01 53 79 36 03
Email: amica@amica-consulting.com

ENTREPRISE



AMICA
24 RUE SAINT ELIXON
105 Boulevard de Vaugoussier
75114 PARIS 13
Société par actions



rue de Lille